

GESOP

BREU DE DADES (20)

Agost turístic a Catalunya i Espanya

OCTUBRE 2013



PRESENTACIÓ:

En aquest nou Breu de Dades us presentem un resum de les dades publicades per l'INE sobre **viatgers que han pernoctat en hotels** durant el passat mes d'**agost**. En concret, a les següents pàgines hi podreu trobar la següent informació:

- Oferta hotelera: establiments, places i personal empleat
- Nombre de viatgers i pernoctacions
- Origen i destí dels viatgers
- Evolució de les dades durant els cinc últims estius (d'agost de 2009 a agost de 2013).

Les dades corresponen a l'Enquesta d'ocupació hotelera de l'INE i fan referència al mes d'agost de 2013, així com als mesos d'agost dels quatre anys anteriors.

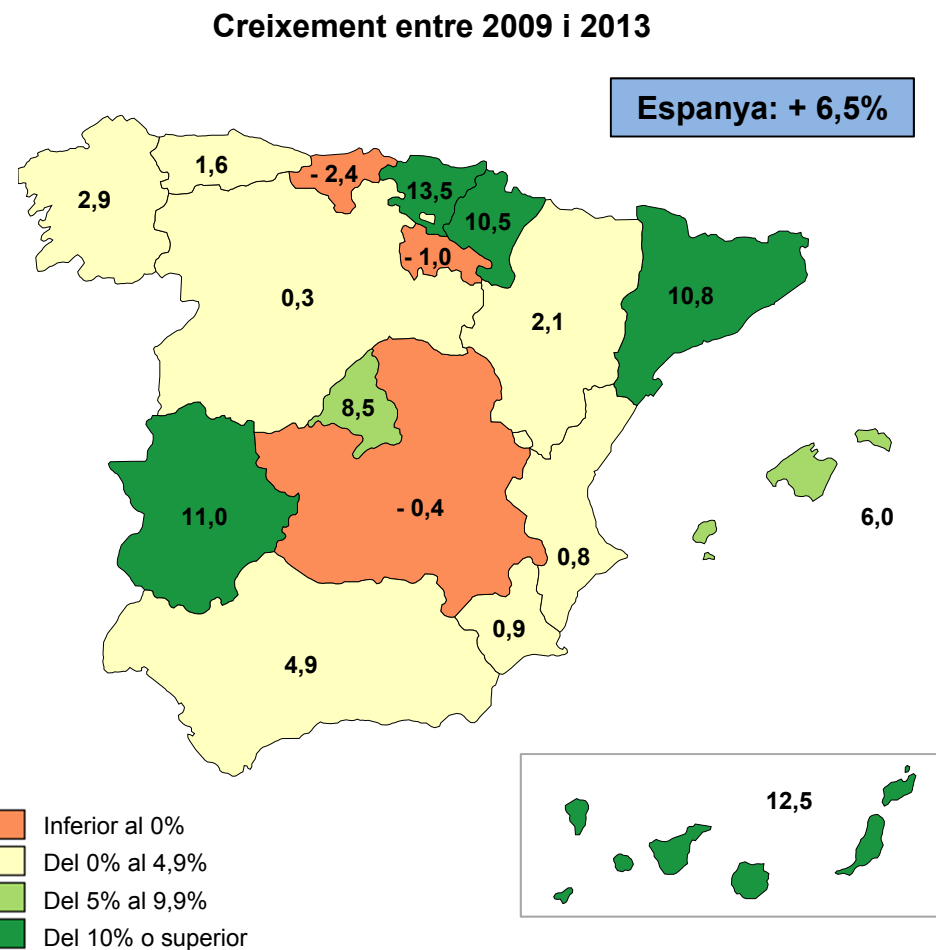
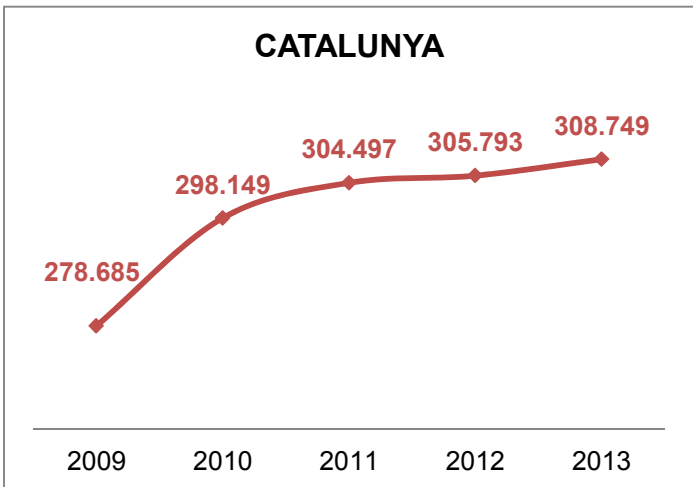
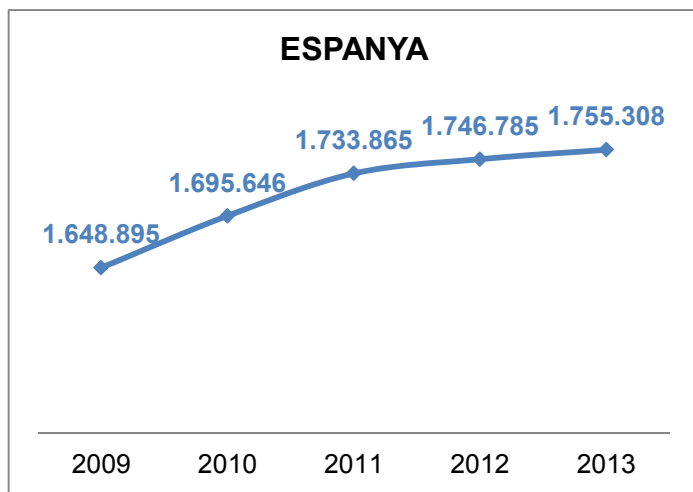
DADES SOBRE TURISME A L'AGOST ALS HOTELS D'ESPANYA I CATALUNYA

Catalunya rep el 27% dels estrangers que visiten Espanya, tot i que només compta amb el 18% de les places d'hotel

	ESPANYA	CATALUNYA	% de Catalunya sobre Espanya
ESTABLIMENTS HOTELERS	16.730	2.516	15,0
PLACES HOTELERES	1.755.308	308.749	17,6
PERSONAL EMPLEAT	238.172	39.105	16,4
VIATGERS	10.733.467	2.203.439	20,5
Viatgers residents a Espanya	5.443.487	761.423	14,0
Viatgers residents a l'estranger	5.289.980	1.442.017	27,3
PERNOCTACIONS	41.996.463	8.325.205	19,8
Pernoctacions dels residents a Espanya	15.949.897	2.160.190	13,5
Pernoctacions dels residents a l'estranger	26.046.566	6.165.015	23,7
% D'OCUPACIÓ (per plaça)	72,2	79,7	

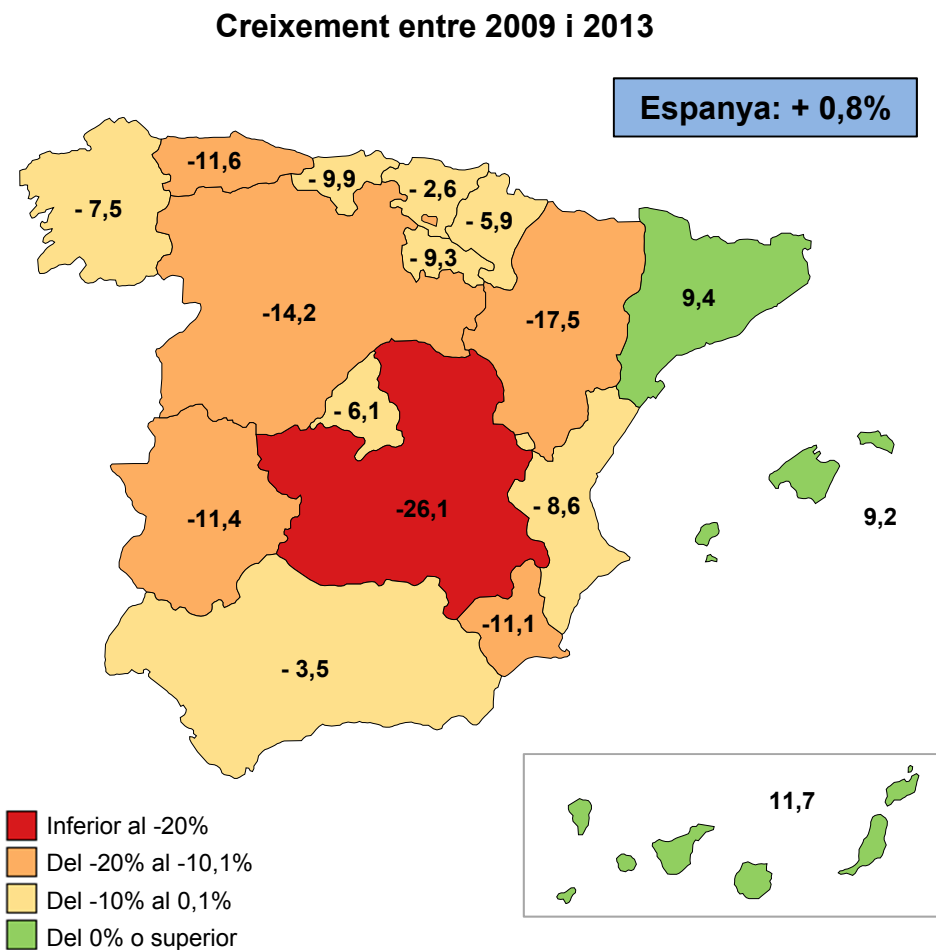
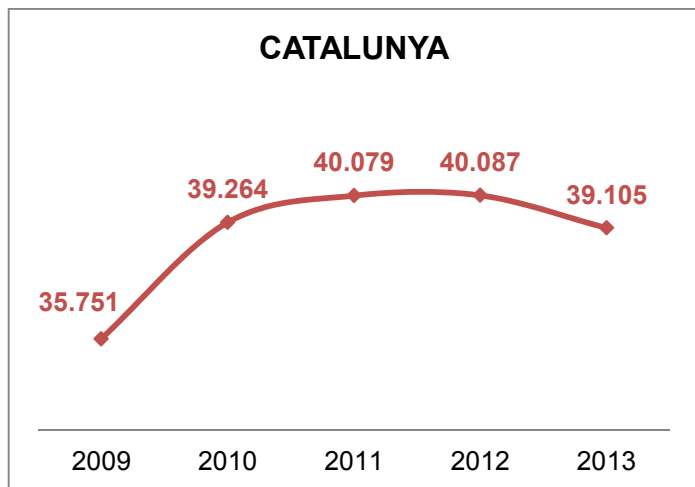
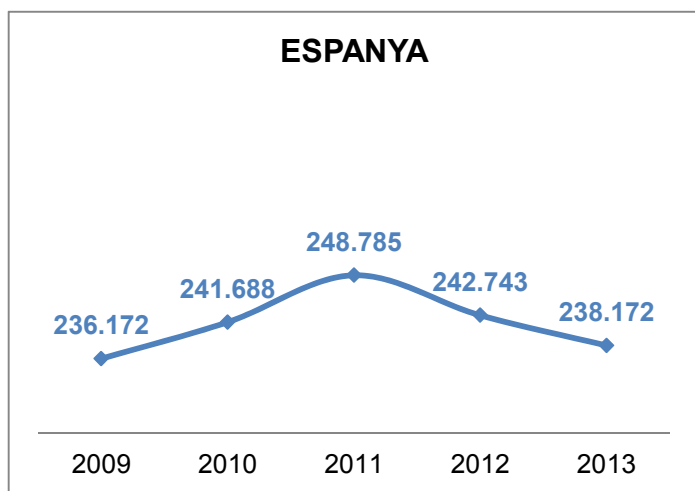
PLACES HOTELERES

En quatre anys les places hoteleres a Catalunya han crescut un 11%, quatre punts més que al conjunt de l'Estat



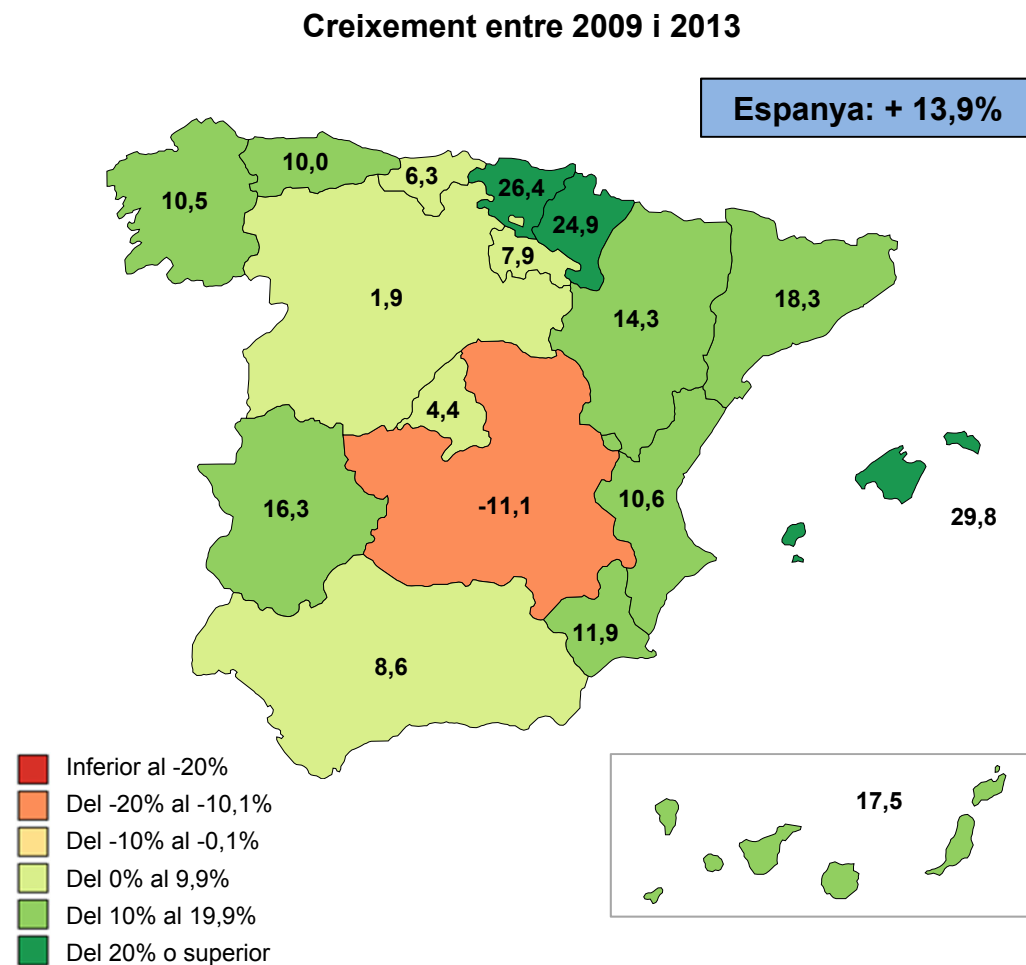
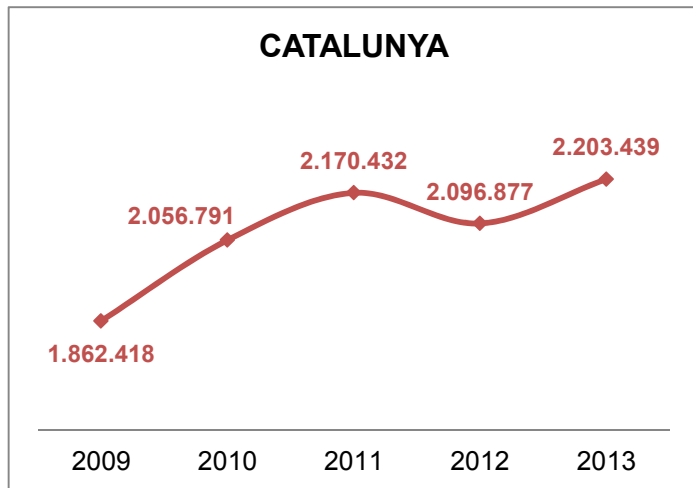
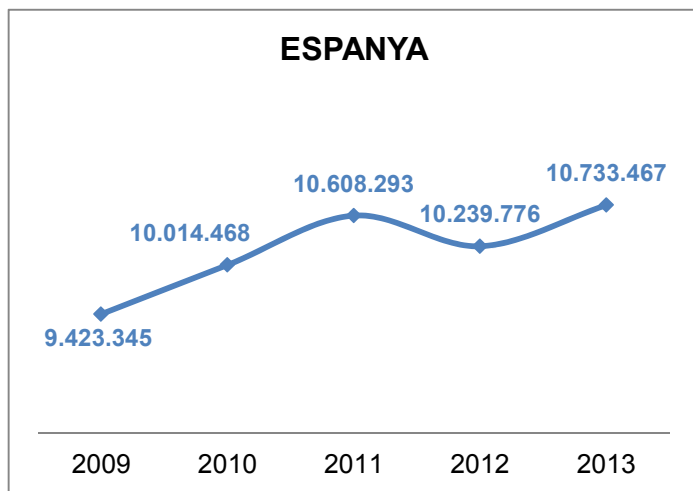
PERSONAL EMPLEAT

Catalunya i les illes, úniques comunitats que han vist créixer el personal empleat en hotels respecte el 2009



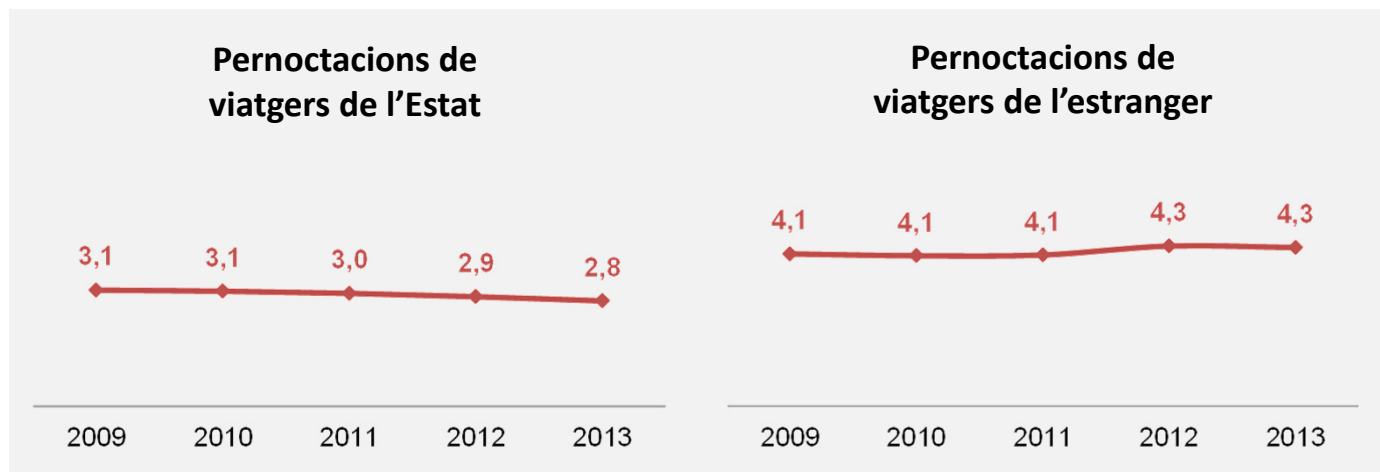
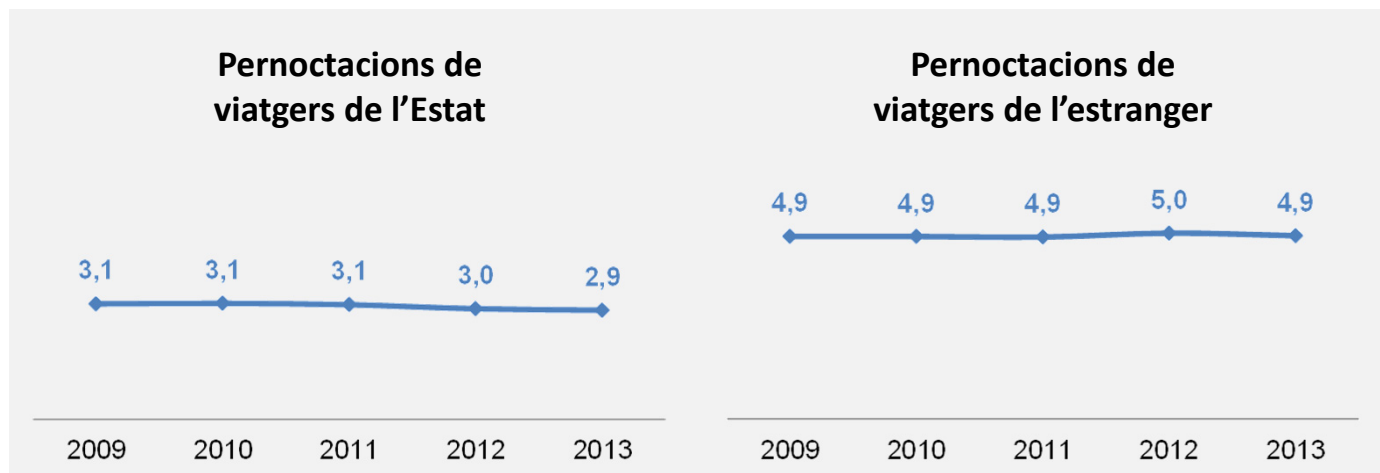
VIATGERS EN HOTELS

Respecte el 2009, els viatgers a Catalunya durant l'agost han crescut un 18%, quatre punts més que al conjunt de l'Estat. A Balears, País Basc i Navarra és on més han crescut



PERNOCTACIONS PER VIATGER

Des de 2009 es manté estable el nombre de nits que passen aquí els estrangers, però es redueix el dels espanyols



DADES SOBRE TURISME EN HOTELS: TAULA RESUM PER COMUNITATS AUTÒNOMES

Catalunya és la comunitat que rep més viatgers, però les Balears lideren en quant a places, empleats i pernoctacions

	ESTABLIMENTS	PLACES	EMPLEATS	VIATGERS	PERNOCTACIONS	PERNOCTACIONS PER VIATGER
ESPANYA	16.730	1.755.308	238.172	10.733.467	41.996.463	3,9
Catalunya	2.516	308.749	39.105	2.203.439	8.325.205	3,8
Andalusia	2.579	290.644	39.403	1.843.978	6.493.663	3,5
Balears	1.308	342.197	49.513	1.557.926	10.669.084	6,8
País Valencià	1.107	135.822	17.351	942.159	3.644.849	3,9
Canàries	504	225.768	38.382	752.692	5.837.321	7,8
Madrid	1.031	102.750	13.332	683.689	1.343.980	2,0
Galícia	1.857	74.341	8.530	581.118	1.293.649	2,2
Castella - Lleó	1.418	61.179	7.063	525.035	828.922	1,6
País Basc	529	27.462	4.242	307.878	644.280	2,1
Aragó	839	41.264	4.248	259.993	543.364	2,1
Astúries	665	28.037	3.219	249.236	595.348	2,4
Cantàbria	481	22.452	3.051	199.344	512.845	2,6
Castella - La Manxa	806	34.177	3.026	178.624	304.904	1,7
Extremadura	440	20.171	2.328	141.518	223.681	1,6
Múrcia	191	19.794	2.750	123.586	390.713	3,2
Navarra	292	12.716	1.550	109.422	204.879	1,9
La Rioja	143	6.103	817	59.174	105.317	1,8

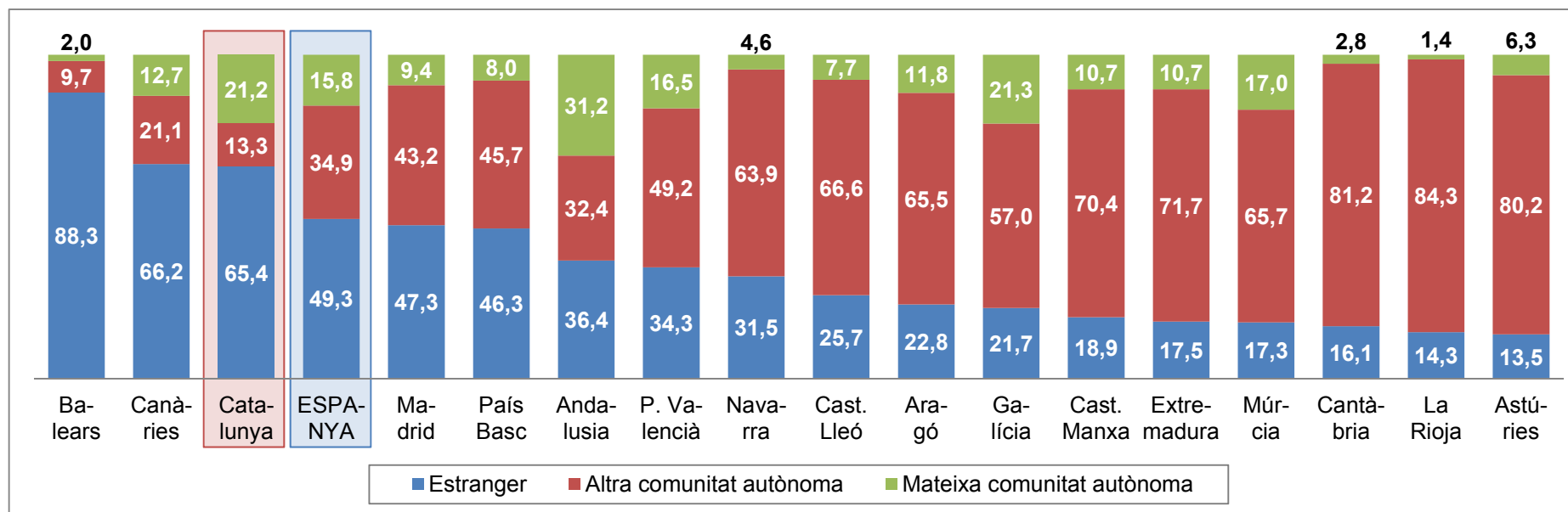
A les Illes Balears i a les Canàries la mitjana de pernoctacions per viatger és més alta

PROCEDÈNCIA DELS VIATGERS

La meitat dels viatgers que visiten Espanya vénen de l'estranger, xifra que supera el 60% a Catalunya i les illes



	ESPANYA	
	Viatgers	%
Vénen de l'estranger	5.289.980	49,3
Visiten una altra comunitat autònoma	3.750.606	34,9
Es queden a la mateixa comunitat autònoma	1.692.882	15,8
TOTAL	10.733.468	100,0

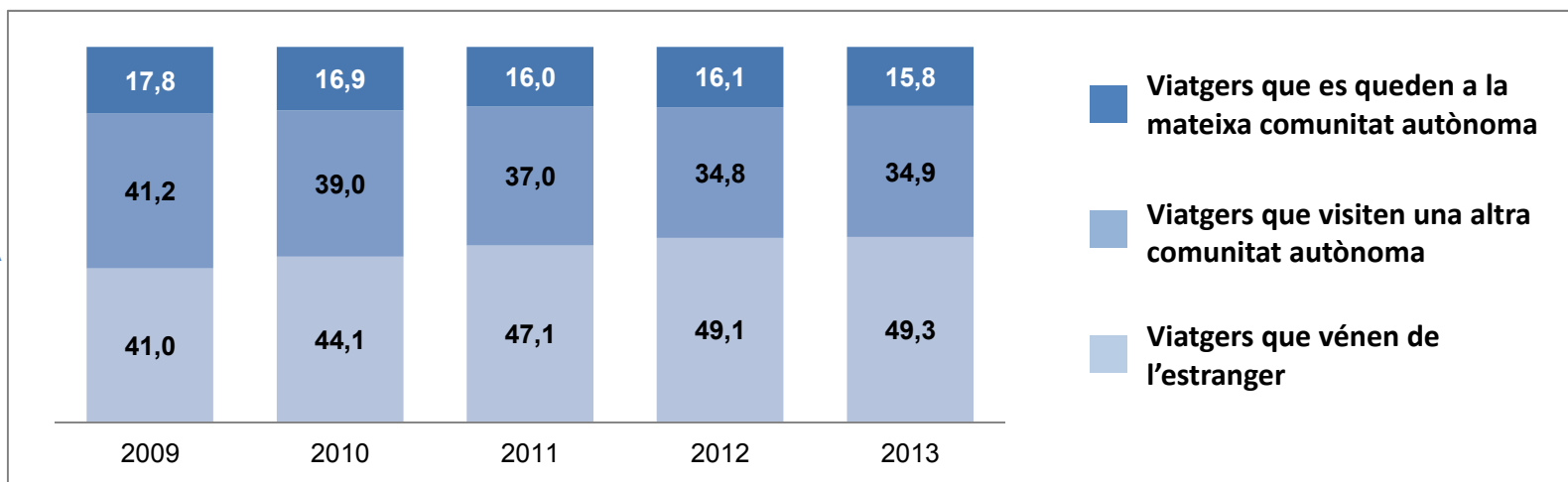


PROCEDÈNCIA DELS VIATGERS: EVOLUCIÓ

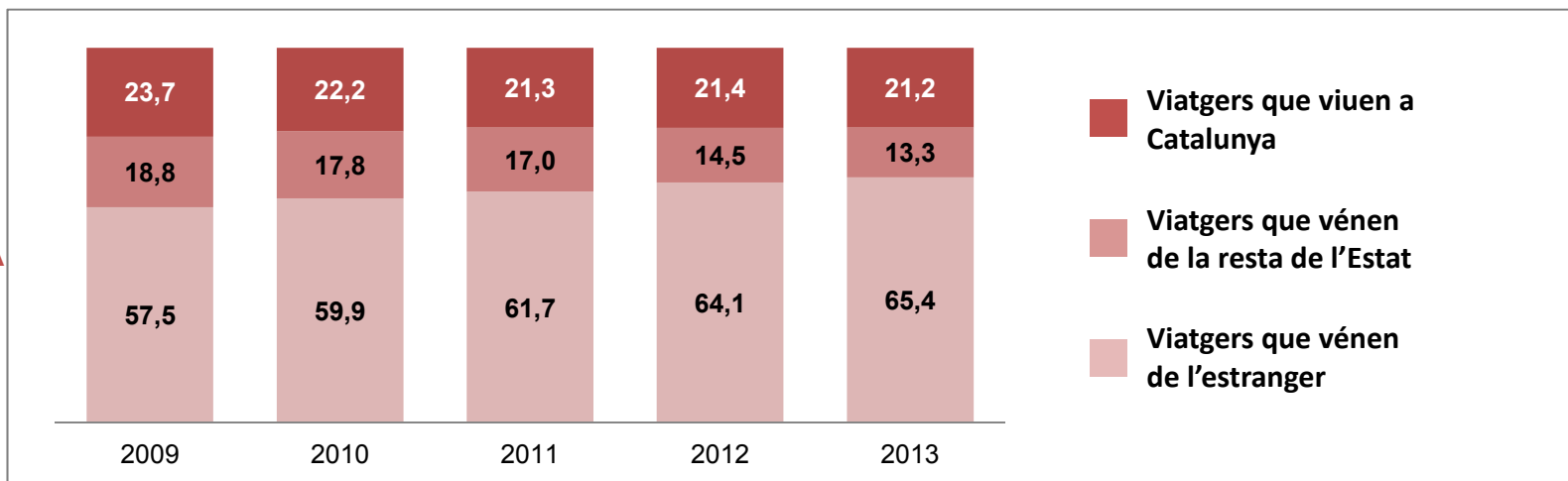
Des de 2009, els procedents de l'estranger han anat guanyant pes en perjudici dels viatgers de dins l'estat



Dades en %



Dades en %

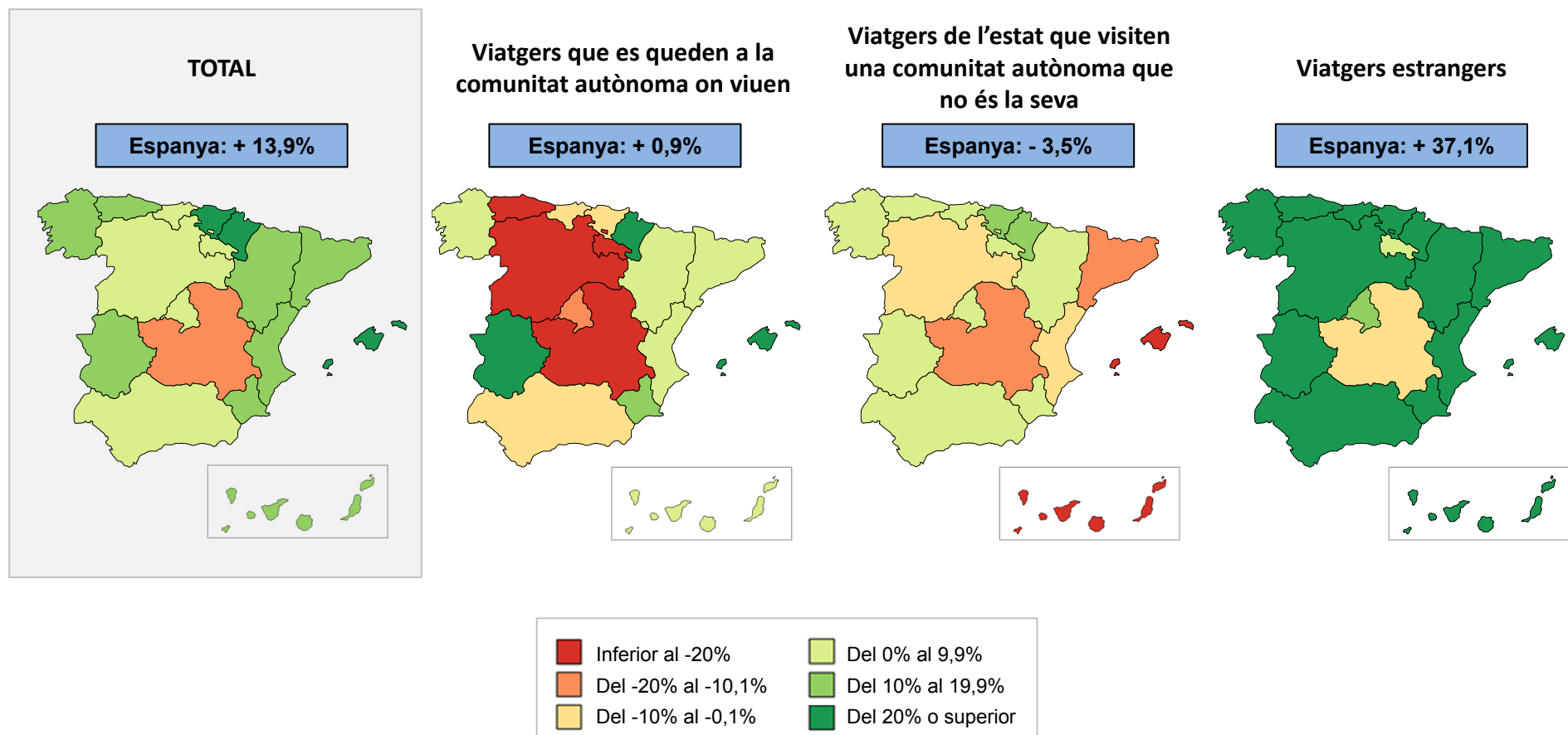


FONT: INE. Estimació a partir de les dades d'agost de cada any de l'Enquesta d'ocupació hotelera. Les de 2013 són provisionals.

PROCEDÈNCIA DELS VIATGERS: EVOLUCIÓ

Respecte al 2009 es disparen els viatgers provinents de l'estranger i es mantenen o retrocedeixen els de l'estat

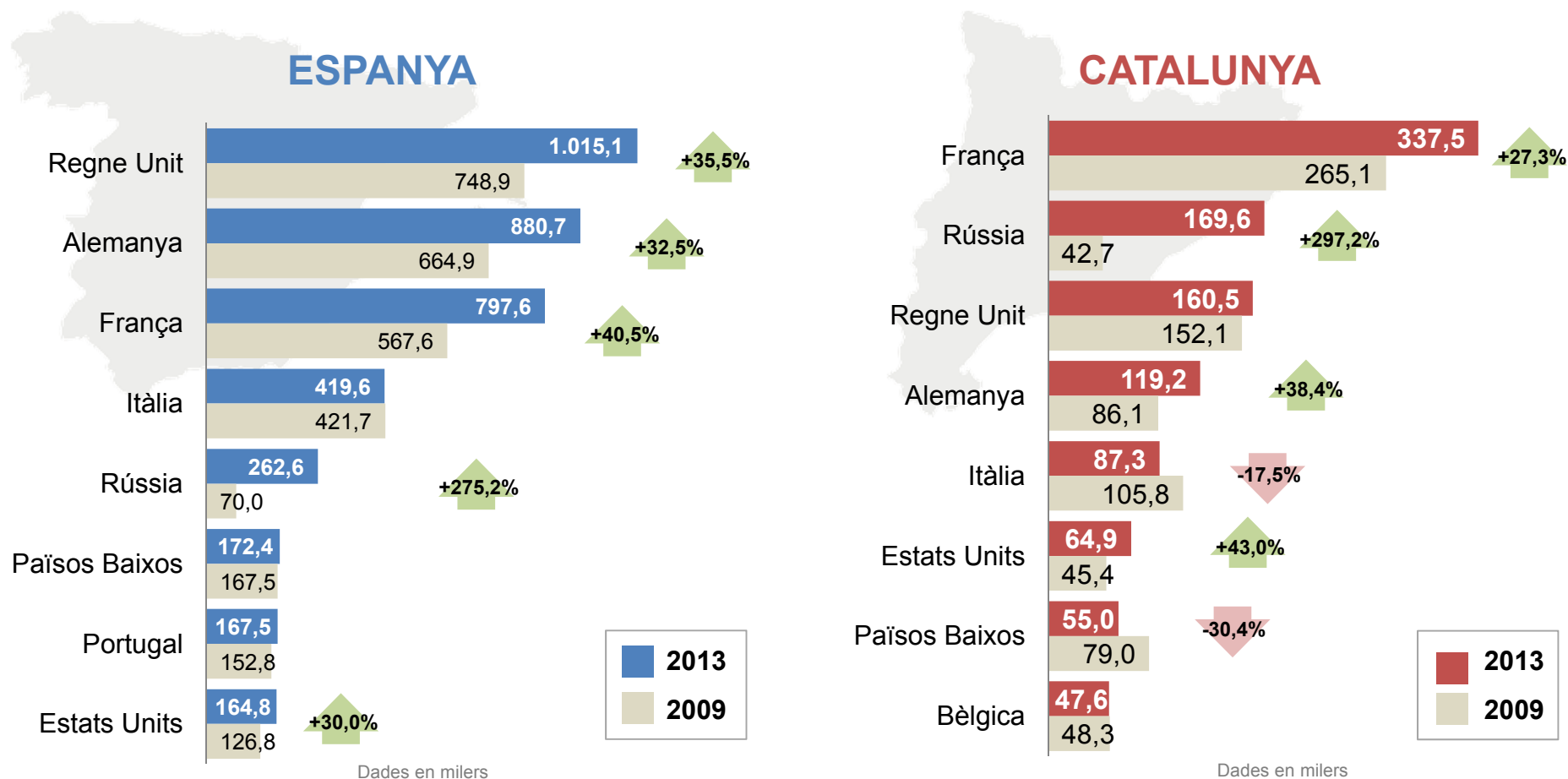
Creixement entre 2009 i 2013



ORIGEN DELS VIATGERS DE L'ESTRANGER: EVOLUCIÓ

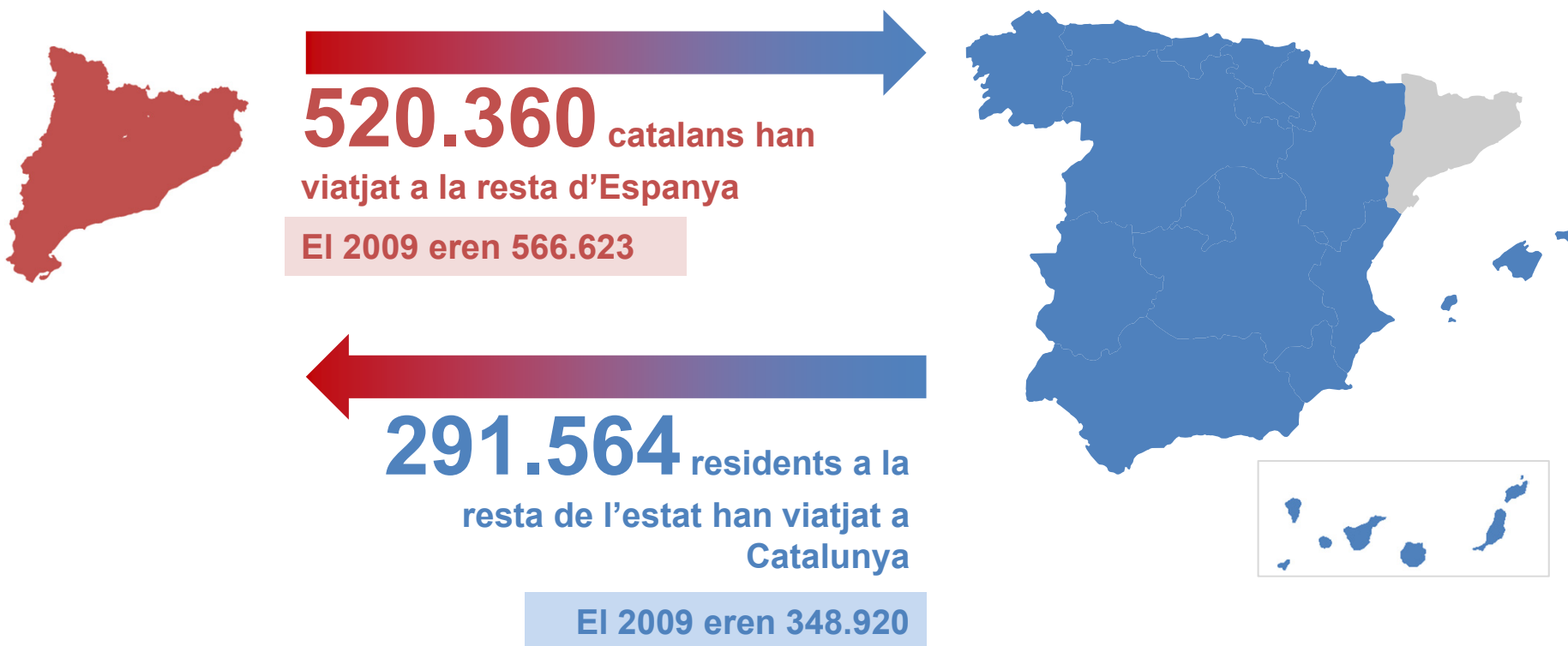
El turisme rus es dispara i ja és el segon país estranger que més visitants porta als hotels de Catalunya durant el mes d'agost

Els 8 principals països de procedència dels viatgers de l'estranger



TURISME ENTRE CATALUNYA I LA RESTA D'ESPANYA

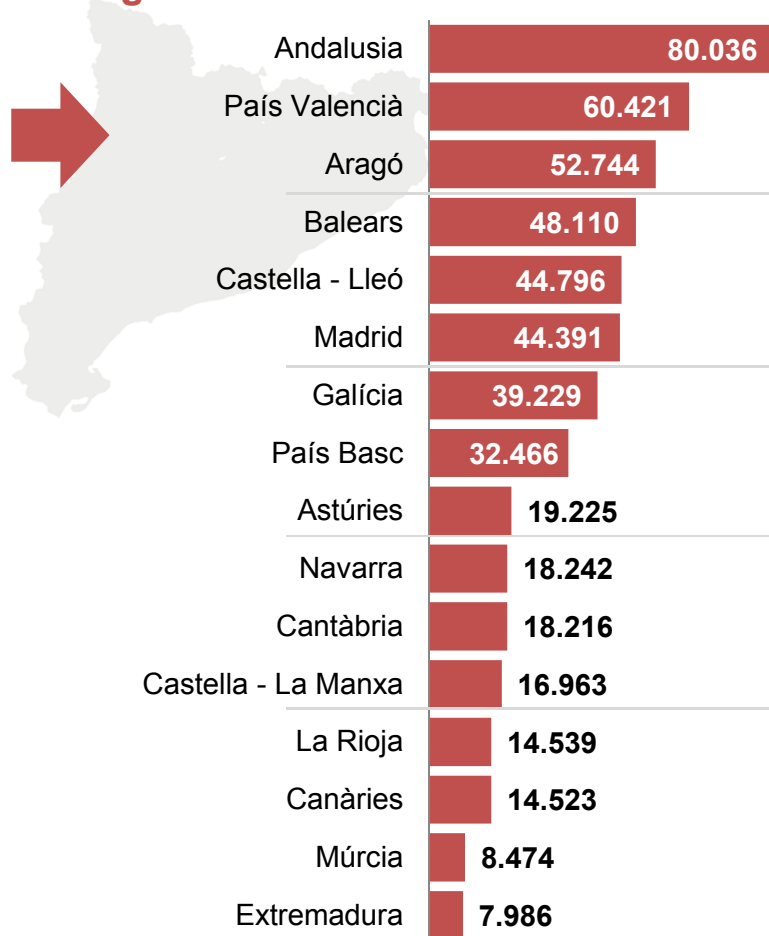
Retrocedeix el turisme entre Catalunya i la resta d'Espanya



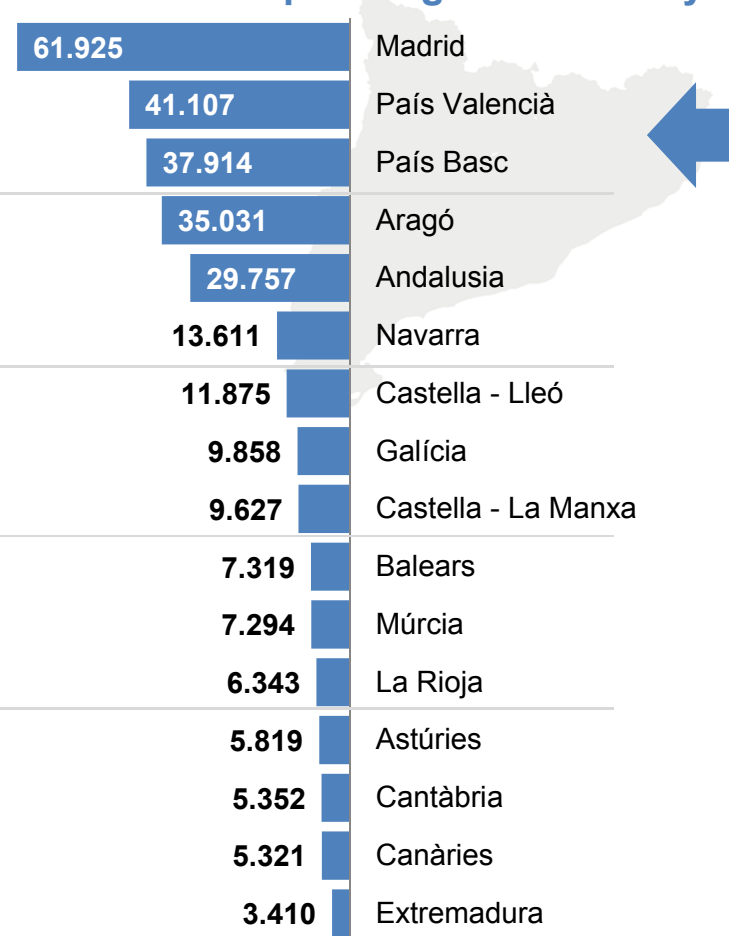
TURISME ENTRE CATALUNYA I LA RESTA DE L'ESTAT

Catalunya envia a cada comunitat més turistes dels que rep d'aquesta, llevat els casos de Madrid i Euskadi

Destí dels catalans que viatgen a la resta de l'estat



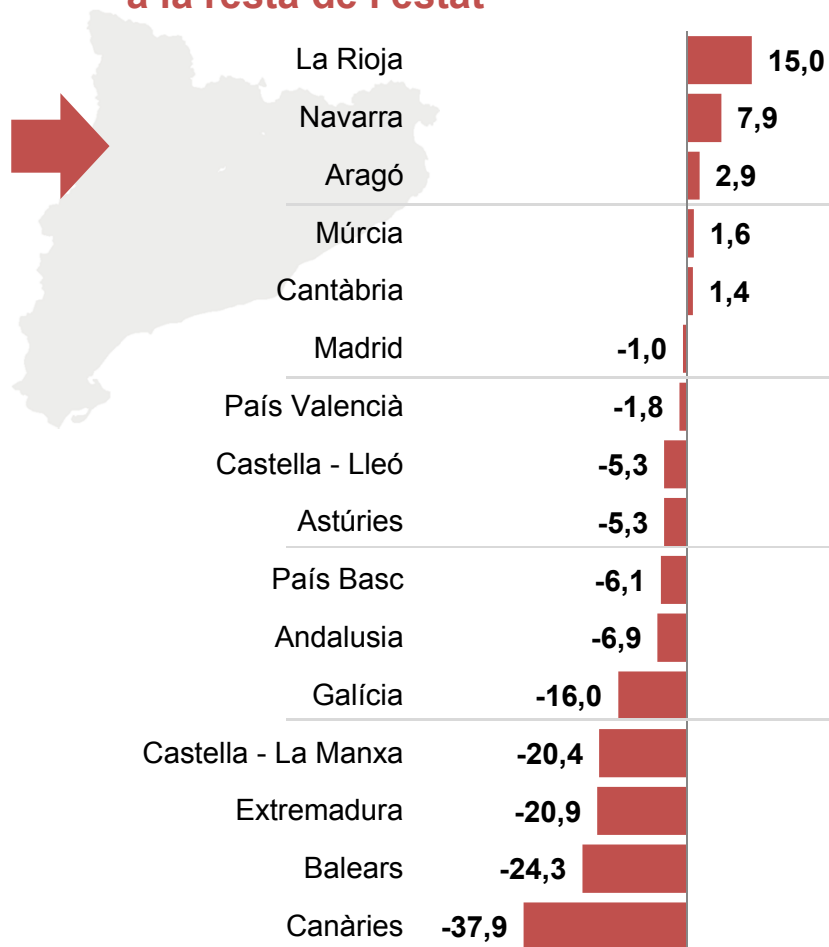
Origen dels residents a la resta de l'estat que viatgen a Catalunya



TURISME ENTRE CATALUNYA I LA RESTA DE L'ESTAT: EVOLUCIÓ

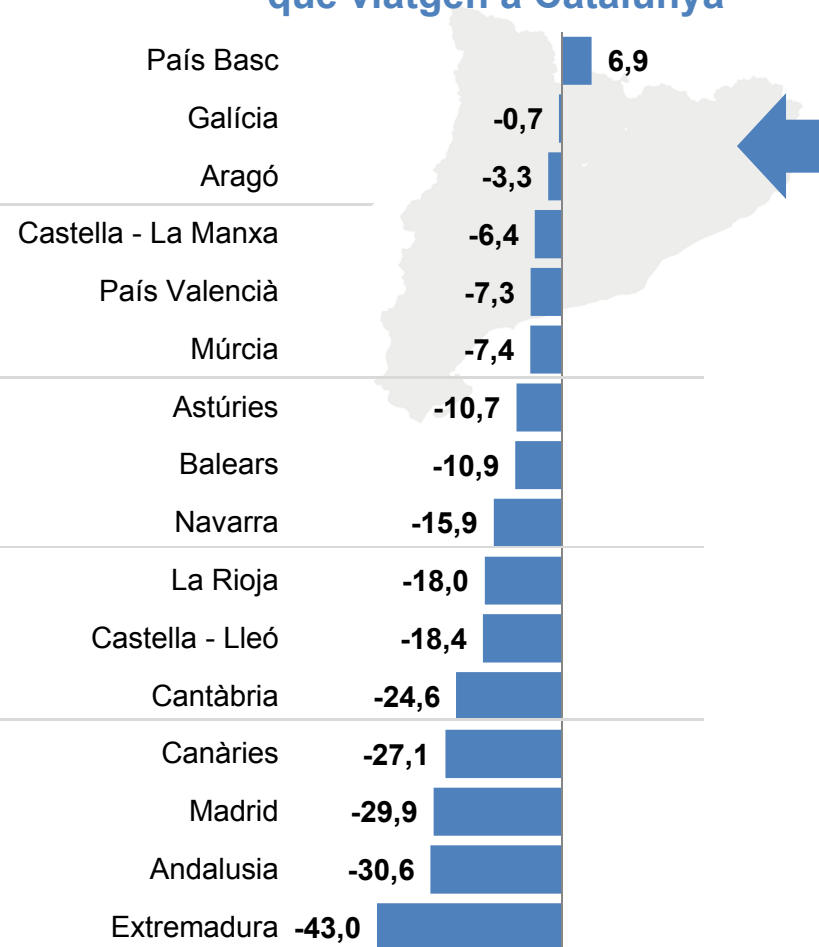
Els catalans que viatgen a altres comunitats han retrocedit a la majoria d'elles, especialment a les illes

Catalans que viatgen a la resta de l'estat



Creixement entre 2009 i 2013

Residents a la resta de l'estat que viatgen a Catalunya



GESOP és una empresa dedicada a la **investigació social i de mercat**, amb àmplia experiència en la recollida i anàlisi de dades sobre l'opinió pública. Som especialistes en **analitzar com són i què pensen els ciutadans** sobre tot tipus de temes, utilitzant les diverses metodologies disponibles, així com en **l'explotació i l'anàlisi de fonts de dades secundàries**, a partir de les quals elaborem de forma contínua estudis diversos sobre la realitat social més propera.

La nostra filosofia de treball busca garantir la màxima **qualitat** en totes les etapes de la investigació (disseny del projecte, recollida de les dades i l'anàlisi dels resultats), així com actuar amb la màxima **transparència** de cara al client i al públic general. En aquest sentit GESOP, junt amb El Periódico de Catalunya, ha estat **el primer institut privat d'investigació de l'estat en posar a l'abast dels investigadors i públic en general els fitxers de resultats de les enquestes polítiques i electorals** publicades en aquest mitjà.

GESOP és una empresa homologada per la Generalitat de Catalunya i l'Ajuntament de Barcelona per a la realització d'estudis d'opinió de caràcter quantitatiu i disposa de la classificació empresarial Grup L Subgrup 03 Categoria D.

GESOP

Gabinet d'Estudis Socials i Opinió Pública, S.L.

C/. Llull 102, 5a planta. 08005 Barcelona

Tel. 93 300 07 42 Fax 93 300 55 22

www.gesop.net

www.twitter.com/@_GESOP